


SABOT À AILES EXTÉRIEURES TYPE O4 COMBI



Réf.	Dimensions [mm]					nH ¹	nN ²	nH ¹	0769	EAN	Poids	Palette	Lot
	L	x	H	x	P	Ø 5	Ø 5	Ø 11					
10110032	32	x	114	x	2,0	14	8	4xØ9	ETA-08/0264	100462	0,270	1200	50
10110314	32	x	144	x	2,0	18	10	4	ETA-08/0264	101605	0,354	1200	50
10110033	32	x	174	x	2,0	22	12	4	ETA-08/0264	100400	0,420	1200	50
30637KOM	36	x	142	x	2,0	18	10	4	ETA-08/0264	101612	0,354	1200	50
30655KOM	38	x	111	x	2,0	14	8	4xØ9	ETA-08/0264	100912	0,270	1200	50
30601KOM	40	x	110	x	2,0	14	8	4xØ9	ETA-08/0264	100073	0,270	1200	50
30605KOM	40	x	140	x	2,0	18	10	4	ETA-08/0264	100110	0,354	1200	50
30656KOM	40	x	170	x	2,0	22	12	4	ETA-08/0264	100929	0,420	1200	50
30602KOM	45	x	108	x	2,0	14	8	4xØ9	ETA-08/0264	100080	0,270	1200	50
30606KOM	45	x	138	x	2,0	18	10	4	ETA-08/0264	100127	0,354	1200	50
30607KOM	48	x	136	x	2,0	18	10	4	ETA-08/0264	100134	0,354	1200	50
30614KOM	48	x	166	x	2,0	22	12	4	ETA-08/0264	101308	0,420	1200	50
30603KOM	51	x	105	x	2,0	14	8	4xØ9	ETA-08/0264	100097	0,270	1200	50
30608KOM	51	x	135	x	2,0	18	10	4	ETA-08/0264	100141	0,354	1200	50
30615KOM	51	x	165	x	2,0	22	12	4	ETA-08/0264	100202	0,420	1200	50
30623KOM	51	x	195	x	2,0	26	14	6	ETA-08/0264	100288	0,486	600	25
30639KOM	60	x	80	x	2,0	8	4	2	ETA-08/0264	101681	0,228	1200	50
30502KOM	60	x	100	x	2,0	14	8	4xØ9	ETA-08/0264	100011	0,270	1200	50
30609KOM	60	x	130	x	2,0	18	10	4	ETA-08/0264	100158	0,354	1200	50
30616KOM	60	x	160	x	2,0	22	12	4	ETA-08/0264	100219	0,420	1200	50
30624KOM	60	x	190	x	2,0	26	14	6	ETA-08/0264	100295	0,486	600	25
30630KOM	60	x	220	x	2,0	30	16	6	ETA-08/0264	100356	0,553	600	25
30604KOM	64	x	98	x	2,0	14	8	4xØ9	ETA-08/0264	100196	0,269	1200	50
30610KOM	64	x	128	x	2,0	18	10	4	ETA-08/0264	100165	0,354	1200	50
30611KOM	70	x	125	x	2,0	18	10	4	ETA-08/0264	100028	0,354	1200	50
30617KOM	70	x	155	x	2,0	22	12	4	ETA-08/0264	100226	0,420	1200	50
30612KOM	73	x	124	x	2,0	18	10	4	ETA-08/0264	100172	0,354	1200	50
30618KOM	73	x	154	x	2,0	22	12	4	ETA-08/0264	100233	0,420	1200	50
30625KOM	73	x	184	x	2,0	26	14	6	ETA-08/0264	100301	0,486	600	25
30613KOM	76	x	122	x	2,0	18	10	4	ETA-08/0264	100189	0,354	1200	50
30619KOM	76	x	152	x	2,0	22	12	4	ETA-08/0264	100240	0,420	1200	50
30626KOM	76	x	182	x	2,0	26	14	6	ETA-08/0264	100318	0,486	600	25
30504KOM	80	x	100	x	2,0	14	8	2	ETA-08/0264	103012	0,309	1200	50
30505KOM	80	x	120	x	2,0	20	10	4	ETA-08/0264	100035	0,354	1200	50
30506KOM	80	x	140	x	2,0	18	10	4	ETA-08/0264	103029	0,398	1200	50
30620KOM	80	x	150	x	2,0	22	12	4	ETA-08/0264	100257	0,420	1200	50
30627KOM	80	x	180	x	2,0	26	14	6	ETA-08/0264	100325	0,486	600	25
30631KOM	80	x	210	x	2,0	30	16	6	ETA-08/0264	100363	0,553	600	25
30621KOM	90	x	145	x	2,0	22	12	4	ETA-08/0264	100264	0,420	1200	50
30622KOM	98	x	141	x	2,0	22	12	4	ETA-08/0264	100271	0,420	1200	50
30644KOM	100	x	90	x	2,0	12	6	2	ETA-08/0264	101766	0,332	1200	50
30507KOM	100	x	120	x	2,0	18	10	2	ETA-08/0264	103036	0,376	1200	50
30508KOM	100	x	140	x	2,0	22	12	4	ETA-08/0264	100042	0,420	1200	50
30509KOM	100	x	160	x	2,0	24	12	4	ETA-08/0264	103043	0,464	600	25
30628KOM	100	x	170	x	2,0	26	14	6	ETA-08/0264	100332	0,486	600	25
30632KOM	100	x	200	x	2,0	30	16	6	ETA-08/0264	100370	0,553	600	25
30629KOM	115	x	163	x	2,0	26	14	6	ETA-08/0264	100905	0,486	600	25
30633KOM	115	x	192	x	2,0	30	16	6	ETA-08/0264	100387	0,553	600	25
10110040	120	x	120	x	2,0	18	10	4	ETA-08/0264	100776	0,398	600	25

● Dimensions standard | nH¹ = nombre de trous dans les ailes sur support principal | nN² = nombre de trous dans les ailes sur support secondaire



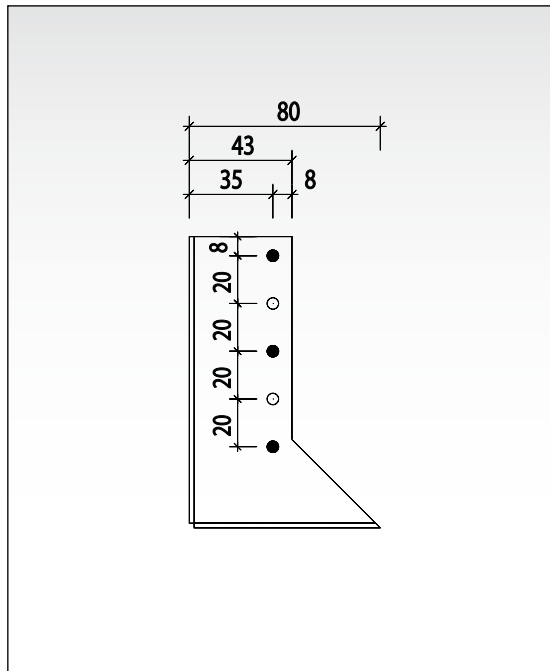
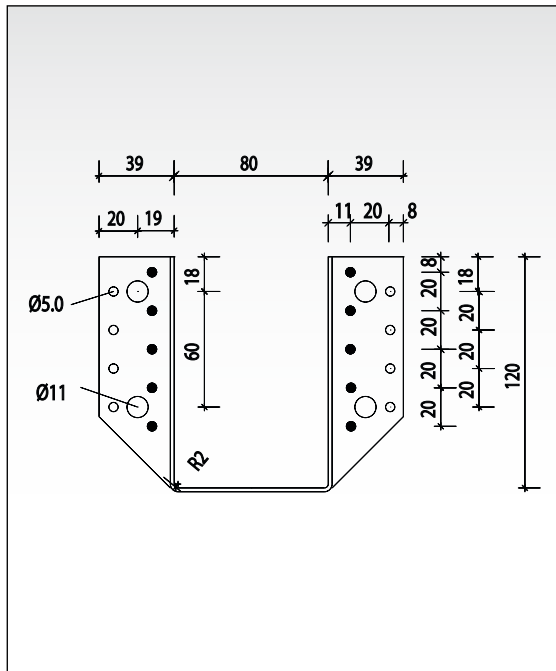
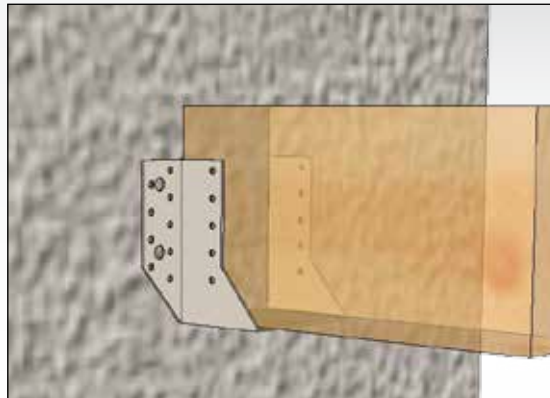
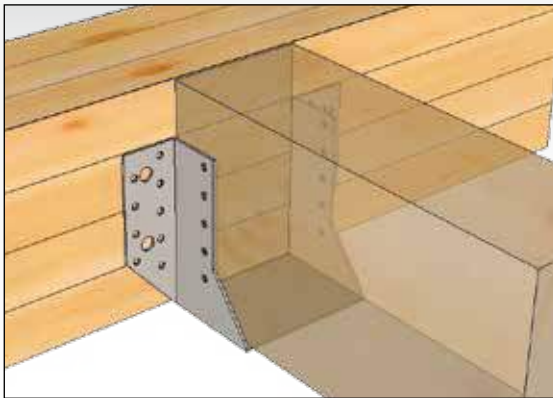
SABOT À AILES EXTÉRIEURES TYPE 04 COMBI



Réf.	Dimensions [mm]					nH ¹	nN ²	nH ¹	0769	EAN	Poids	Palette	Lot
	L	x	H	x	P								
30510KOM	120	x	140	x	2,0	22	12	4	ETA-08/0264	103050	0,442	600	25
30511KOM	120	x	160	x	2,0	26	14	6	ETA-08/0264	100059	0,486	600	25
30512KOM	120	x	180	x	2,0	28	14	4	ETA-08/0264	103067	0,531	600	25
30634KOM	120	x	190	x	2,0	30	16	6	ETA-08/0264	100394	0,553	600	25
30635KOM	127	x	187	x	2,0	30	16	6	ETA-08/0264	100820	0,553	600	25
10110041	140	x	139	x	2,0	22	12	4	ETA-08/0264	100783	0,464	600	25
30513KOM	140	x	160	x	2,0	26	14	4	ETA-08/0264	103074	0,508	600	25
30514KOM	140	x	180	x	2,0	30	16	6	ETA-08/0264	100066	0,553	600	25



● Dimensions standard | nH¹ = nombre de trous dans les ailes sur support principal | nN² = nombre de trous dans les ailes sur support secondaire



• Pour clouage partiel

Renseignez-vous également sur les avantages que présentent les séries TOP / TOP M
Sabots à ailes extérieures Cf. page 9 à 15.

Autorisation aussi pour clouage partiel et raccords de bois sur béton, maçonnerie et acier.

Illustration à titre d'exemple

Fabriqué en acier galvanisé à chaud, 2,0 mm.
À fixer avec clous filetés GH (page 89), vis GH (page 90).

Type I (ailes avec bord vers l'intérieur), page 21

