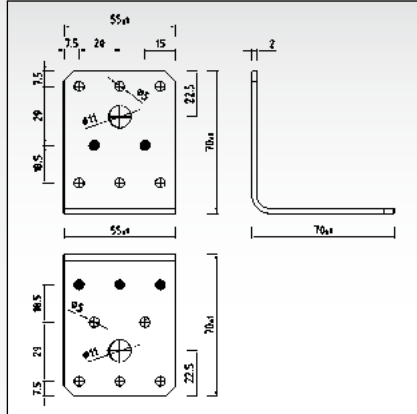


ÉQUERRE TYPE 55/70 S 2,0

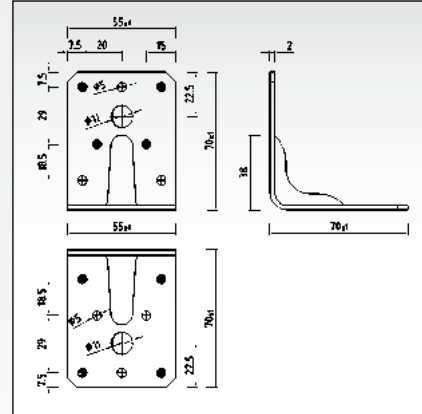


| Réf. | Type | Dimensions [mm] | | | | | | | n ¹ | n ² | 0769 | EAN | Poids | Palette | Lot |
|-------|---------------|-----------------|---|----|---|----|---|-----|----------------|----------------|-------------|--------|-------|---------|-----|
| | | H | x | L | x | L | x | P | Ø 5 | Ø 11 | | | | | |
| 5501S | avec traverse | 70 | x | 70 | x | 55 | x | 2,0 | 14 | 2 | ETA-09/0323 | 110089 | 0,102 | 4800 | 100 |
| 5502S | sans traverse | 70 | x | 70 | x | 55 | x | 2,0 | 16 | 2 | ETA-09/0323 | 110072 | 0,102 | 4800 | 100 |

n¹ = nombre de trous bois | n² = nombre de trous béton



5502S

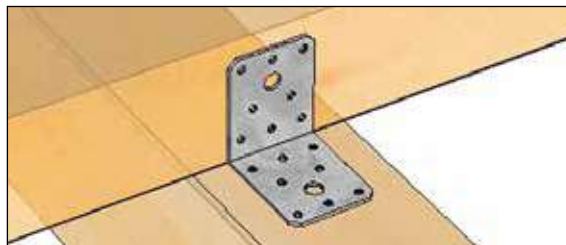


5501S

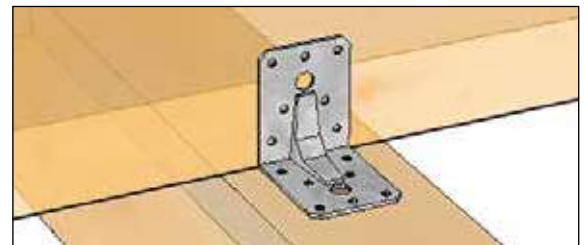
ÉQUERRE TYPE 55/70 S 1,5

| Réf. | Type | Dimensions [mm] | | | | | | | n ¹ | n ² | 0769 | EAN | Poids | Palette | Lot |
|---------|---------------|-----------------|---|----|---|----|---|-----|----------------|----------------|-------------|--------|-------|---------|-----|
| | | H | x | L | x | L | x | P | Ø 5 | Ø 11 | | | | | |
| 5501S15 | avec traverse | 70 | x | 70 | x | 55 | x | 1,5 | 16 | 2 | ETA-13/0900 | 024607 | 0,077 | 4800 | 100 |
| 5502S15 | sans traverse | 70 | x | 70 | x | 55 | x | 1,5 | 17 | 2 | ETA-13/0900 | 024614 | 0,077 | 4800 | 100 |

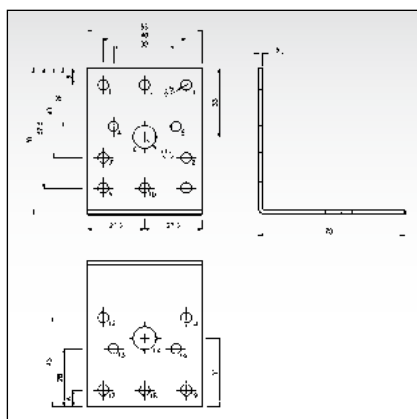
n¹ = nombre de trous bois | n² = nombre de trous béton



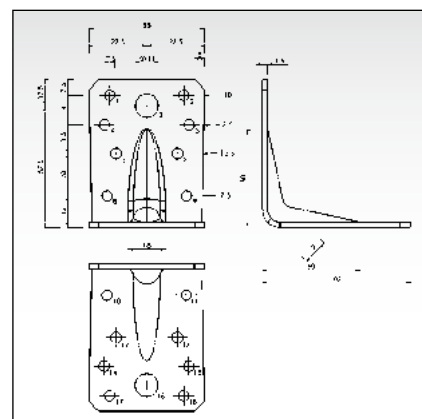
Le champ d'application est très vaste, par ex. de fixer des pannes en bois, des barreaux sur des montants, construction d'abris auto, construction de pergola etc.



Les équerres GH 55/70 sont fixées avec des clous filetés GH Ø 4,0 mm (page 89) ou des vis GH (page 90).



5502S15



5501S15

